



ТЕРРИТОРИАЛЬНЫЙ ОРГАН
ФЕДЕРАЛЬНОЙ СЛУЖБЫ
ГОСУДАРСТВЕННОЙ СТАТИСТИКИ
ПО ВОЛГОГРАДСКОЙ ОБЛАСТИ

Индексы цен производителей промышленных товаров в Волгоградской области



за январь-май 2022 года



ТЕРРИТОРИАЛЬНЫЙ ОРГАН
ФЕДЕРАЛЬНОЙ СЛУЖБЫ
ГОСУДАРСТВЕННОЙ СТАТИСТИКИ
ПО ВОЛГОГРАДСКОЙ ОБЛАСТИ

Индексы цен производителей промышленных товаров

в Волгоградской области

за январь-май 2022 года

01

Индекс цен производителей
промышленных товаров*

02

Индекс цен производителей в добыче
полезных ископаемых

03

Индекс цен производителей
в обрабатывающих производствах

04

Индекс цен производителей
в обеспечении электрической энергией, газом и паром;
кондиционировании воздуха

05

Индекс цен производителей
в водоснабжении; водоотведении, организации сбора и
утилизации отходов, деятельности по ликвидации
загрязнений

* На товары, предназначенные для реализации на внутреннем рынке, по видам деятельности «Добыча полезных ископаемых», «Обрабатывающие производства», «Обеспечение электрической энергией, газом и паром; кондиционирование воздуха», «Водоснабжение; водоотведение, организация сбора и утилизации отходов, деятельность по ликвидации загрязнений».





ИНДЕКС ЦЕН ПРОИЗВОДИТЕЛЕЙ ПРОМЫШЛЕННЫХ ТОВАРОВ

за январь-май 2022 г.

Май 2022 г.

в % к предыдущему месяцу



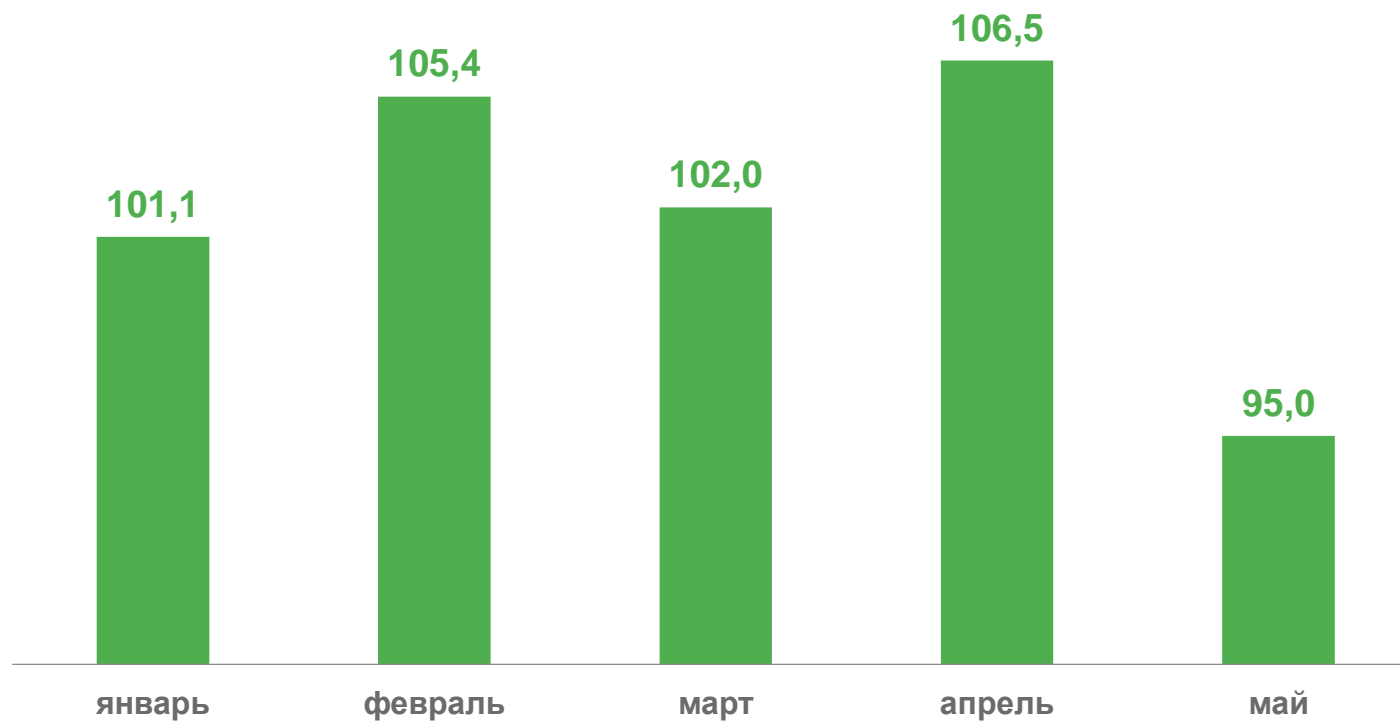
95,0%

к апрелю 2022 г.



109,9%

к декабрю 2021 г.





ИНДЕКС ЦЕН ПРОИЗВОДИТЕЛЕЙ В ДОБЫЧЕ ПОЛЕЗНЫХ ИСКОПАЕМЫХ

за январь-май 2022 г.

Май 2022 г.

в % к предыдущему месяцу



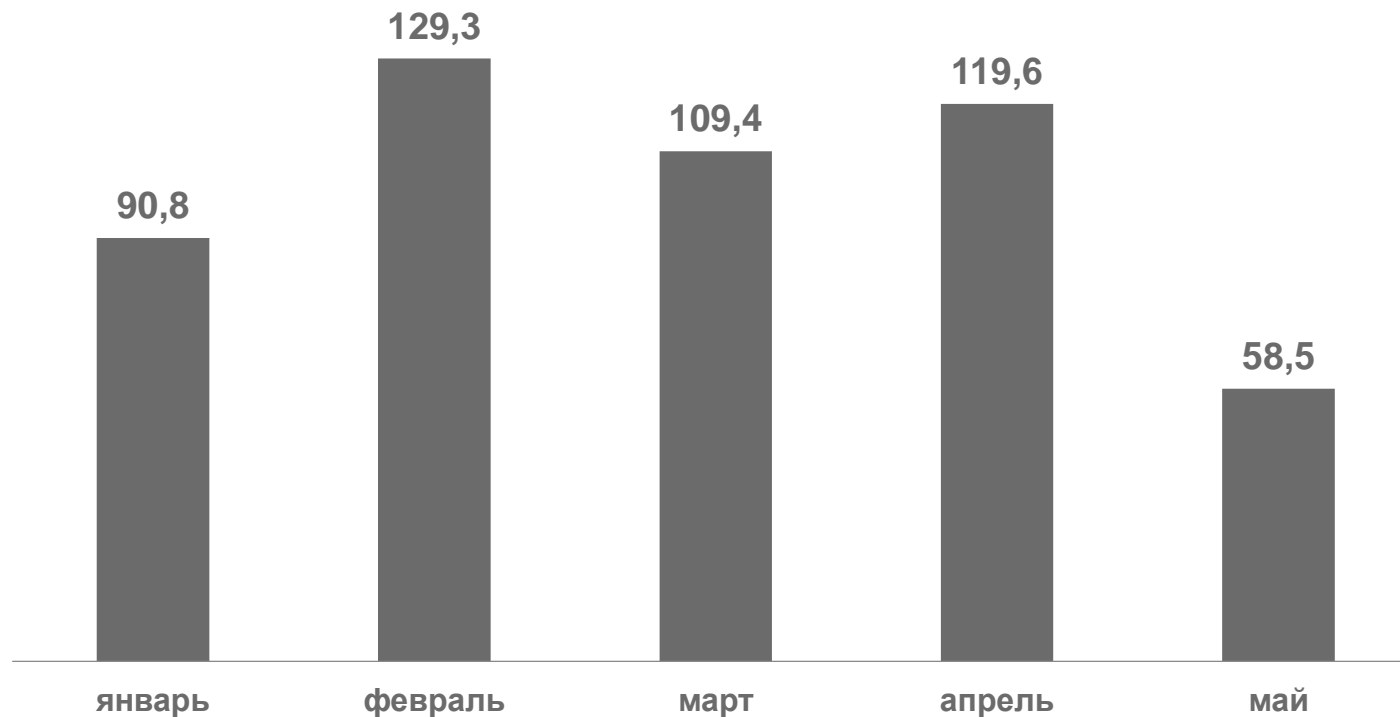
58,5%

к апрелю 2022 г.



89,8%

к декабрю 2021 г.





ИНДЕКС ЦЕН ПРОИЗВОДИТЕЛЕЙ В ДОБЫЧЕ ПОЛЕЗНЫХ ИСКОПАЕМЫХ

за январь-май 2022 г.

Май 2022 г.

57,1%

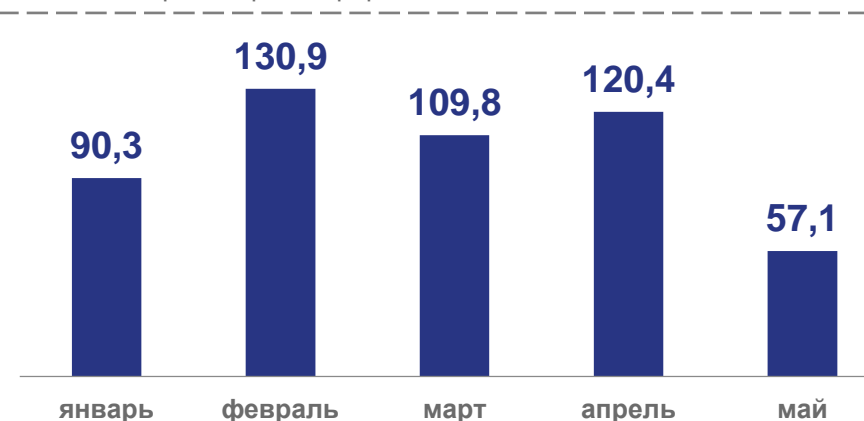
к апрелю 2022 г.

89,3%

к декабрю 2021 г.



добыча сырой нефти и природного газа



Май 2022 г.

102,3%

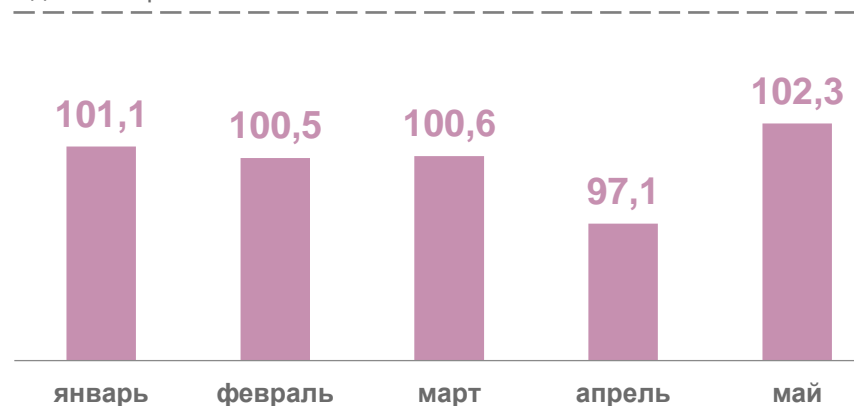
к апрелю 2022 г.

101,3%

к декабрю 2021 г.



добыча прочих полезных ископаемых





ИНДЕКС ЦЕН ПРОИЗВОДИТЕЛЕЙ В ОБРАБАТЫВАЮЩИХ ПРОИЗВОДСТВАХ

за январь-май 2022 г.

Май 2022 г.

в % к предыдущему месяцу



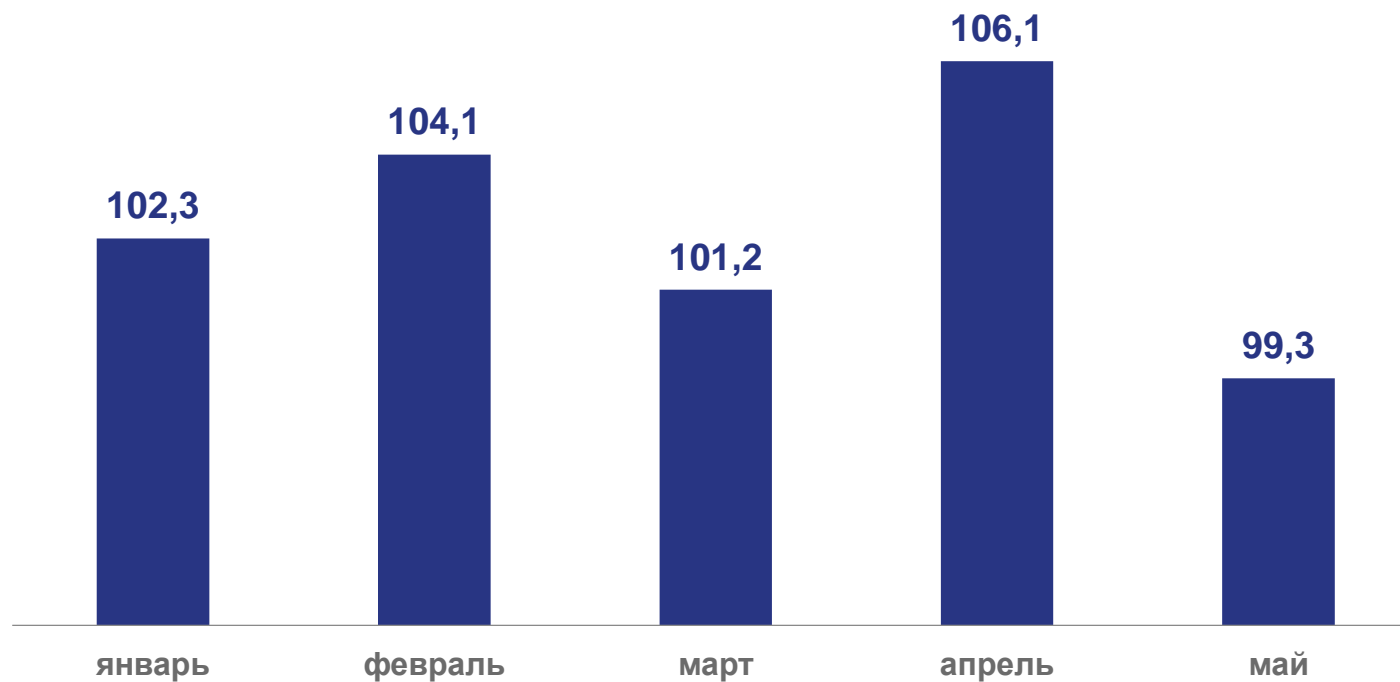
99,3%

к апрелю 2022 г.



113,6%

к декабрю 2021 г.





ИНДЕКС ЦЕН ПРОИЗВОДИТЕЛЕЙ В ОБРАБАТЫВАЮЩИХ ПРОИЗВОДСТВАХ

за январь-май 2022 г.

Май 2022 г.

99,6%

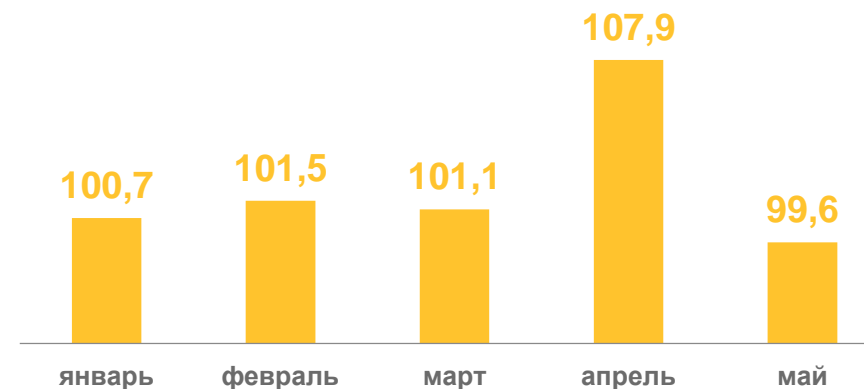
к апрелю 2022 г.

111,1%

к декабрю 2021 г.



производство пищевых продуктов



Май 2022 г.

100,5%

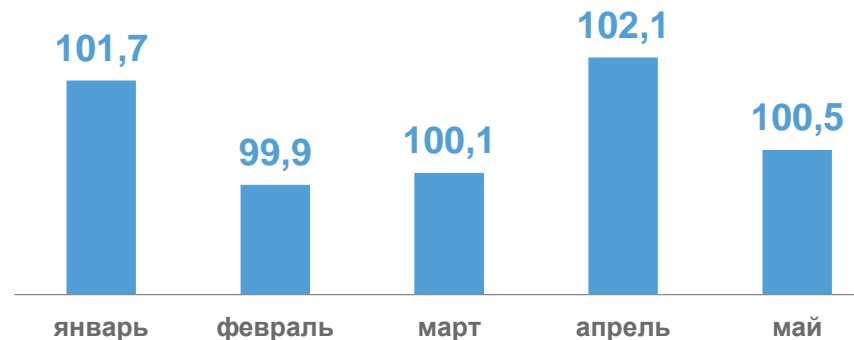
к апрелю 2022 г.

104,2%

к декабрю 2021 г.



производство напитков





ИНДЕКС ЦЕН ПРОИЗВОДИТЕЛЕЙ В ОБРАБАТЫВАЮЩИХ ПРОИЗВОДСТВАХ

за январь-май 2022 г.

Май 2022 г.

99,2%

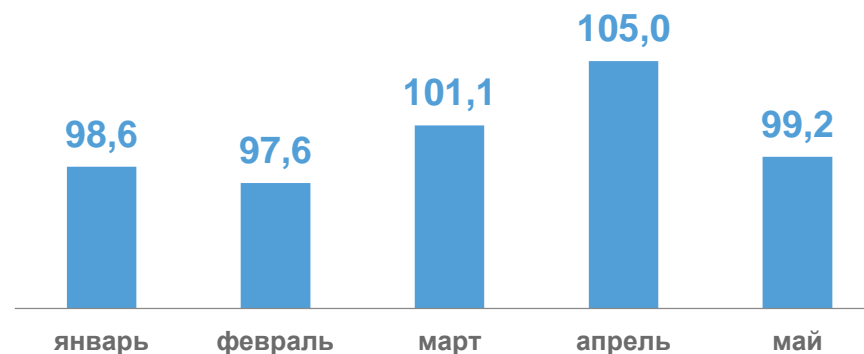
к апрелю 2022 г.

101,3%

к декабрю 2021 г.



производство химических веществ и химических продуктов



Май 2022 г.

100,3%

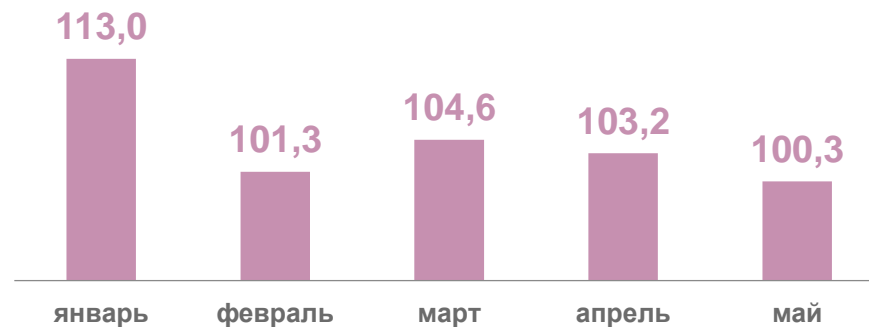
к апрелю 2022 г.

123,9%

к декабрю 2021 г.



производство резиновых и пластмассовых изделий





ИНДЕКС ЦЕН ПРОИЗВОДИТЕЛЕЙ В ОБРАБАТЫВАЮЩИХ ПРОИЗВОДСТВАХ

за январь-май 2022 г.

Май 2022 г.

97,7%

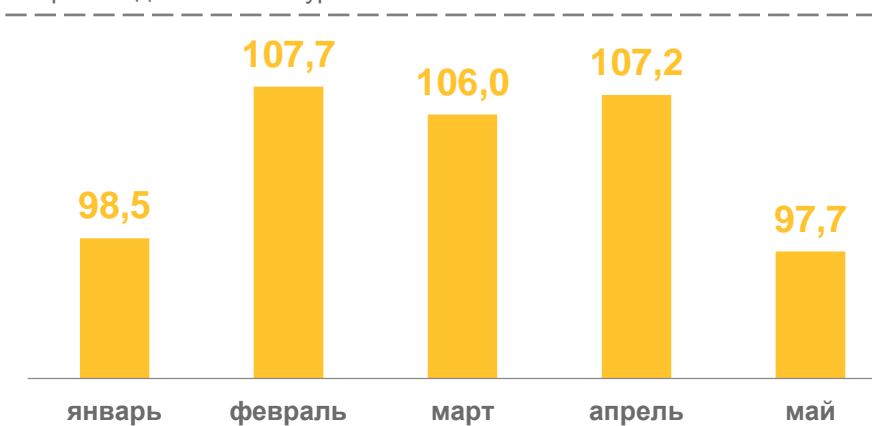
к апрелю 2022 г.

117,7%

к декабрю 2021 г.



производство металлургическое



Май 2022 г.

103,0%

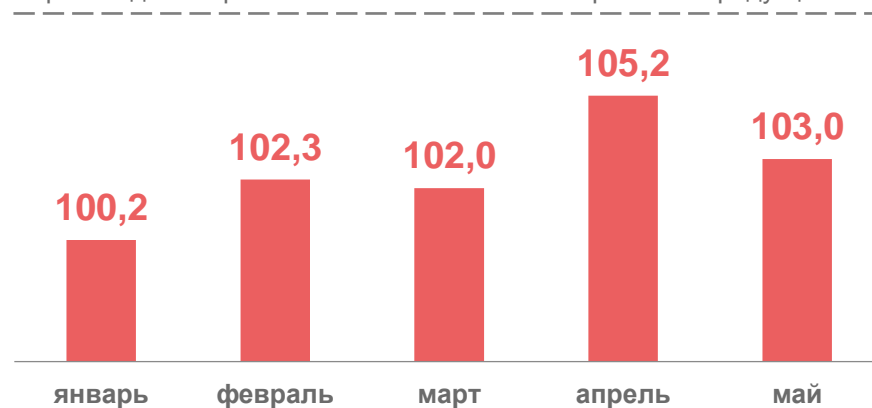
к апрелю 2022 г.

113,2%

к декабрю 2021 г.



производство прочей неметаллической минеральной продукции





ИНДЕКС ЦЕН ПРОИЗВОДИТЕЛЕЙ В ОБЕСПЕЧЕНИИ ЭЛЕКТРИЧЕСКОЙ ЭНЕРГИЕЙ, ГАЗОМ И ПАРОМ; КОНДИЦИОНИРОВАНИИ ВОЗДУХА

за январь-май 2022 г.

Май 2022 г.

в % к предыдущему месяцу



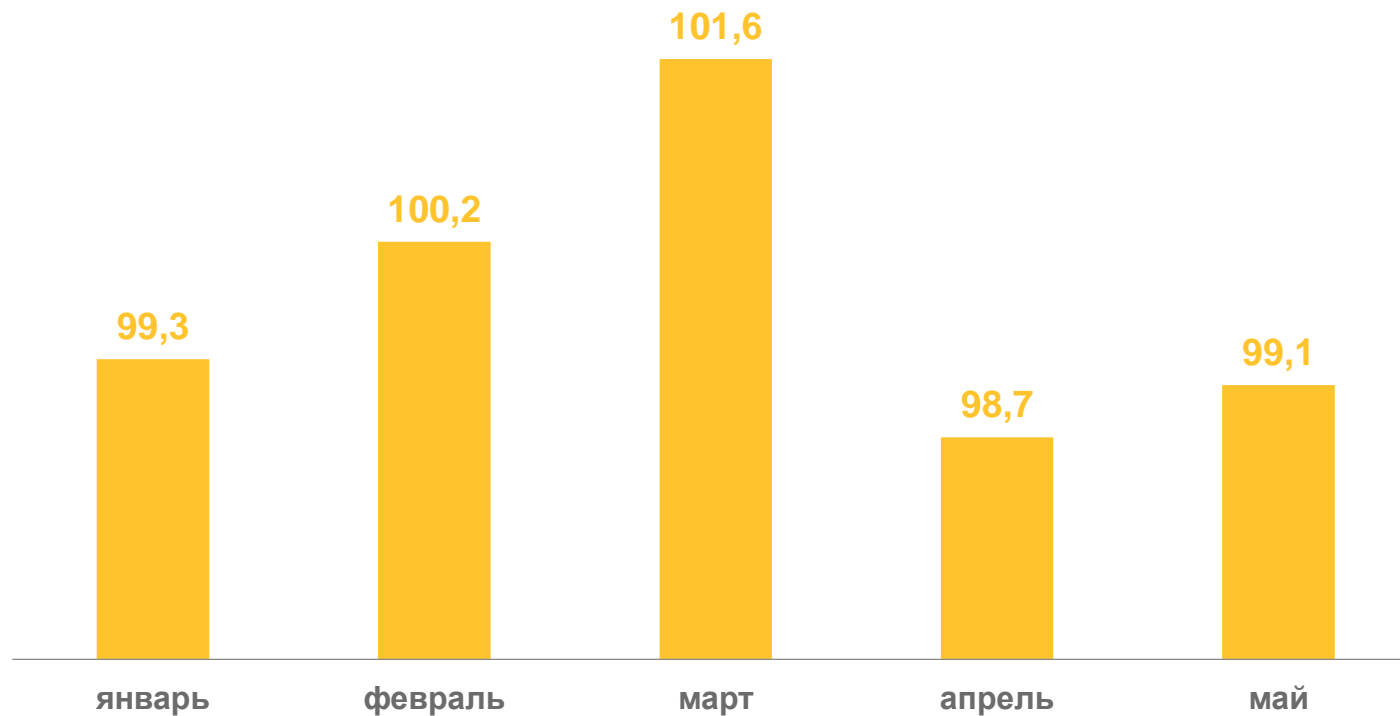
99,1%

к апрелю 2022 г.



99,0%

к декабрю 2021 г.





ИНДЕКС ЦЕН ПРОИЗВОДИТЕЛЕЙ В ОБЕСПЕЧЕНИИ ЭЛЕКТРИЧЕСКОЙ ЭНЕРГИЕЙ, ГАЗОМ И ПАРОМ; КОНДИЦИОНИРОВАНИИ ВОЗДУХА

за январь-май 2022 г.

Май 2022 г.

98,7%

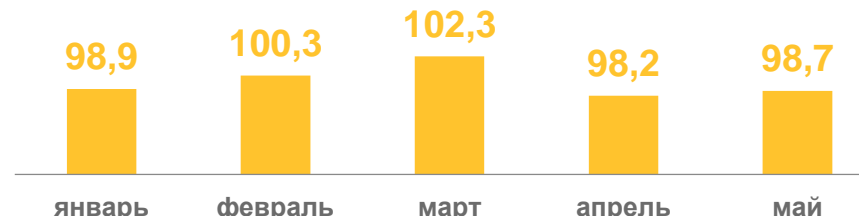
к апрелю 2022 г.

98,3%

к декабрю 2021 г.



производство, передача и распределение электроэнергии



Май 2022 г.

100,0%

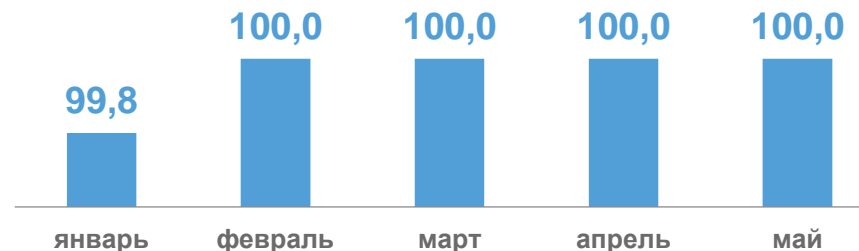
к апрелю 2022 г.

99,8%

к декабрю 2021 г.



производство, передача и распределение пара и горячей воды



Май 2022 г.

100,0%

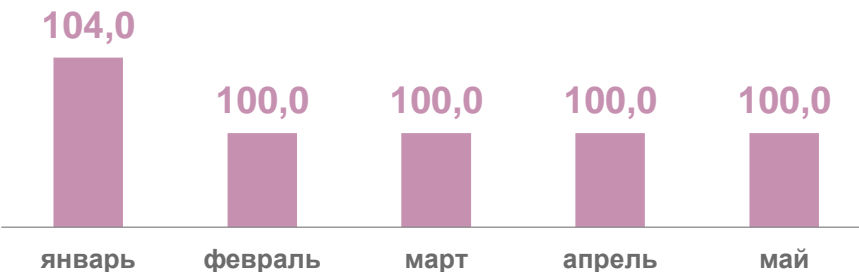
к апрелю 2022 г.

104,0%

к декабрю 2021 г.



производство и распределение газообразного топлива





ИНДЕКС ЦЕН ПРОИЗВОДИТЕЛЕЙ В ВОДОСНАБЖЕНИИ; ВОДООТВЕДЕНИИ, ОРГАНИЗАЦИИ СБОРА И УТИЛИЗАЦИИ ОТХОДОВ, ДЕЯТЕЛЬНОСТИ ПО ЛИКВИДАЦИИ ЗАГРЯЗНЕНИЙ

за январь-май 2022 г.

Май 2022 г.

в % к предыдущему месяцу



100,0%

к апрелю 2022 г.



96,1%

к декабрю 2021 г.

